


JÁRMŰKEZELÉSI VIZSGA MINŐSÍTŐ LAP

Típus: 01/2021/01

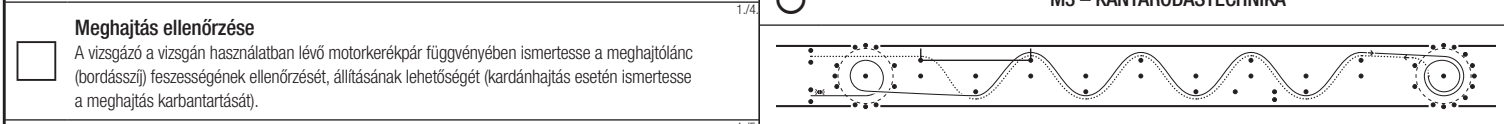
A1	A2	Vizsgáló neve:	Vizsga dátuma:	M	①	F
A	-	/	/	<input type="checkbox"/>	<input type="checkbox"/>	<input type="checkbox"/>

<p>Vizsgakövetelmény: a járműkezelési vizsga során a vizsgázónak sikeresen el kell végeznie, illetve végre kell hajtania</p> <ul style="list-style-type: none"> • a "Biztonsági ellenőrzési feladatok" közül az 1/1 feladatot, valamint az 1/2-1/8 feladatok közül további egy feladatot, továbbá • a "Technikai kezelési és manőverezési feladatok" közül az M2-M4 feladatokat. <p>Azon "A" kategóriás vizsgázó esetében, aki nem rendelkezik „A1”, „Akori”, „A2” vezetői engedéllyel, annak az M2-M4 feladatok végrehajtása előtt sikeresen végre kell hajtania az M1 „Alkalmassági feladat”-ot is. A feladatok sorrendje nem cserélhető fel. Mozgáskorlátozott személynek a technikai kezelési és manőverezési feladatok közül csak a „Kis sebességű manőverezés és iránytartás” feladatot kell végrehajtania.</p> <p>A vizsga időtartama 20 perc, melyből 15 perc a feladatok végrehajtására biztosított idő.</p>	<p>Szakoktató azonosítója: <input type="text"/></p> <p>Forgalmi rendszám: <input type="text"/></p> <p>Megjegyzés: <input style="height: 40px;" type="text"/></p>	 KAV0106209AJK
--	--	---

1. BIZTONSÁGI ELLENŐRZÉSI FELADATOK

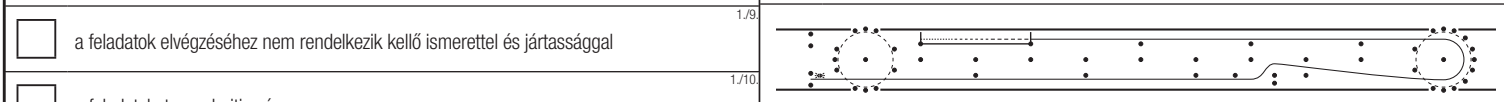
<p><input checked="" type="checkbox"/> A jármű biztonsági berendezéseinek elindulás előtti kötelező ellenőrzése A vizsgázó a vizsga technikai és manőverezési feladatainak végrehajtása előtt végezze el a kötelezően előírt ellenőrzéseket (gumiabroncsok, kormányberendezés, világító- és fényjelző berendezések, fékberendezések, fékhatás ellenőrzése a jármű megtolásával és megállításával is).</p>	1/1	<p><input type="checkbox"/> a pályát területét elhagyja</p> <p><input type="checkbox"/> a meghatározott helyen nem áll meg</p>	3/1	3/6
<p><input type="checkbox"/> Motorolaj, sebességváltó olaj ellenőrzése A vizsgázó négytűtemű motor esetén mutassa meg az olajnyomás ellenőrzését, az olaj utántöltésének helyét, ellenőrizze le az olajszintet. Kétűtemű motor esetén ismeresse a helyes üzemyanyag-kenőanyag keverési arányt.</p>	1/2	<p><input type="checkbox"/> a motorkerékpárral felborul</p> <p><input type="checkbox"/> megszegi a baleset- és munkavédelmi rendelkezéseket</p>	3/2	3/7
<p><input type="checkbox"/> Tengelykapcsoló kar ellenőrzése A vizsgázó végezze el a tengelykapcsolókar holtjátékának ellenőrzését, ismeresse beállítását. Automata váltóval felszerelt vizsgajármű esetén ismeresse a mechanikus váltónál alkalmazott tengelykapcsolókar holtjátékának ellenőrzését.</p>	1/3	<p><input type="checkbox"/> útvonalat téveszt (kúpot kihagy)</p> <p><input type="checkbox"/> nem megfelelő irányjelzést ad</p>	3/3	3/8
<p><input type="checkbox"/> Meghajtás ellenőrzése A vizsgázó a vizsgán használatban lévő motorkerékpár függvényében ismeresse a meghajtólánc (bordásszji) feszességének ellenőrzését, állításának lehetőségét (kardánhajtás esetén ismeresse a meghajtás karbantartását).</p>	1/4	<p><input type="checkbox"/> kúpnak ütközik</p> <p><input type="checkbox"/> balesetveszélyes helyzetet teremt</p>	3/4	3/9
<p><input type="checkbox"/> Kerékelfüggesztés ellenőrzése A vizsgázó végezze el az első rugóstagok és a hátsó lengővilla ellenőrzését.</p>	1/5	<p><input type="checkbox"/> 1 m/s sebességnél gyorsabban halad végig a 14 méteres szakaszon</p>	3/5	3/10

M3 – KANYARODÁSTECHNIKA



<p><input type="checkbox"/> Kerékelfüggesztés ellenőrzése A vizsgázó végezze el az első rugóstagok és a hátsó lengővilla ellenőrzését.</p>	1/5	<p><input type="checkbox"/> a pályát területét elhagyja</p> <p><input type="checkbox"/> a meghatározott helyen nem áll meg</p>	4/1	4/5
<p><input type="checkbox"/> Üzemyanyag ellátó rendszer ellenőrzése A vizsgázó ismeresse a benzincsap állását, mutassa meg az üzemyangyszűrőt, ismeresse a vizsgajárműben lévő üzemyanyag fajtáját.</p>	1/6	<p><input type="checkbox"/> a motorkerékpárral felborul</p> <p><input type="checkbox"/> megszegi a baleset- és munkavédelmi rendelkezéseket</p>	4/2	4/6
<p><input type="checkbox"/> Elsősegélynyújtó csomag ellenőrzése Mutassa meg a járműben tárolt elsősegélynyújtó csomagot!</p>	1/7	<p><input type="checkbox"/> útvonalat téveszt (kúpot kihagy)</p> <p><input type="checkbox"/> nem megfelelő irányjelzést ad</p>	4/3	4/7
<p><input type="checkbox"/> Ismeresse a személyszállítás illetve a csomagszállítás feltételeit Ellenőrizze a motorkerékpáron az utas- és csomagszállítás technikai eszközeit!</p>	1/8	<p><input type="checkbox"/> kúpnak ütközik</p> <p><input type="checkbox"/> balesetveszélyes helyzetet teremt</p>	4/4	4/8

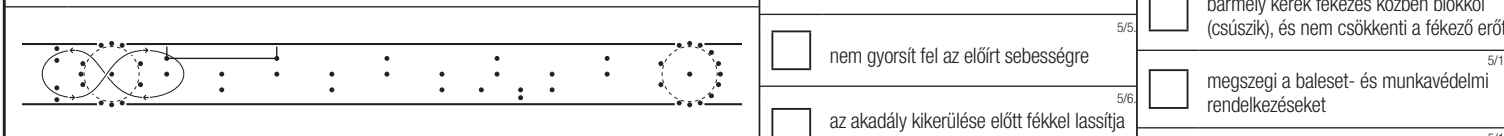
M4 - GYORS MANŐVER - AKADÁLY KIKERÜLÉSE - INTENZÍV FÉKEZÉS



<p><input type="checkbox"/> a feladatok elvégzéséhez nem rendelkezik kellő ismerettel és jártassággal</p>	1/9	<p><input type="checkbox"/> a pályát területét elhagyja</p> <p><input type="checkbox"/> a fékezés kezdetét jelző kúp és vonal előtt a motorkerékpár hosszánál távolabbról kezdi meg a fékezést</p>	5/1	5/8
<p><input type="checkbox"/> a feladatokat nem hajtja végre</p>	1/10	<p><input type="checkbox"/> a motorkerékpárral felborul</p> <p><input type="checkbox"/> az előírt fékúton nem tud megállni</p>	5/2	5/9
<p><input type="checkbox"/> figyelmetlenségből vagy hozzá nem értésből kárt okoz</p>	1/11	<p><input type="checkbox"/> útvonalat téveszt (kúpot kihagy)</p> <p><input type="checkbox"/> nem az első és hátsó fék együttes használatával lassít és áll meg</p>	5/3	5/10
<p><input type="checkbox"/> balesetveszélyes helyzetet teremt</p>	1/12	<p><input type="checkbox"/> kúpnak ütközik</p> <p><input type="checkbox"/> bármely kerék fékezés közben blokkol (csúszik), és nem csökkenti a fékező erőt</p>	5/4	5/11
<p><input type="checkbox"/> megszegi a munkavédelmi rendelkezéseket</p>	1/13	<p><input type="checkbox"/> nem gyorsít fel az előírt sebességre</p> <p><input type="checkbox"/> megszegi a baleset- és munkavédelmi rendelkezéseket</p>	5/5	5/12

2. TECHNIKAI KEZELÉSI ÉS MANŐVEREZÉSI FELADATOK

M1 - ALKALMASSÁGI FELADAT



Sikertelenséget okozó hibát vét a vizsgázó, ha	
<p><input type="checkbox"/> nem képes a motorkerékpárt a támasztólábról leemelni</p>	<p><input type="checkbox"/> nem képes a motorkerékpárt a támasztólábra állítani</p>
<p><input type="checkbox"/> nem képes a motorkerékpárt megtartani, felborul</p>	<p><input type="checkbox"/> megszegi a baleset- és munkavédelmi rendelkezéseket</p>
<p><input type="checkbox"/> nem képes a motorkerékpárt a nyolcas nyomvonalon végigtolni</p>	<p><input type="checkbox"/> balesetveszélyes helyzetet teremt</p>

M2 - KIS SEBESSÉGŰ MANŐVEREZÉS ÉS IRÁNYTARTÁS



<p><input type="checkbox"/> kétszer a motort lefullasztja, vagy az elzárt benzincsap miatt a feladat végrehajtása közben a motor leáll</p>	6/1	<p><input type="checkbox"/> a pályát területét elhagyja</p> <p><input type="checkbox"/> a meghatározott idő alatt a feladatokat képtelen végrehajtani, függetlenül attól, hogy a már teljesített feladatok végrehajtásakor sikertelenséget okozó hibát nem követett el</p>	6/2	6/4
<p><input type="checkbox"/> kétszer leteszi a lábát menet közben (kivéve a kötelező megállásnál)</p>	6/3	<p><input type="checkbox"/> bármelyik technikai kezelési és manőverezési feladat végrehajtásakor sikertelenséget okozó hibát követett el</p>	6/3	6/4